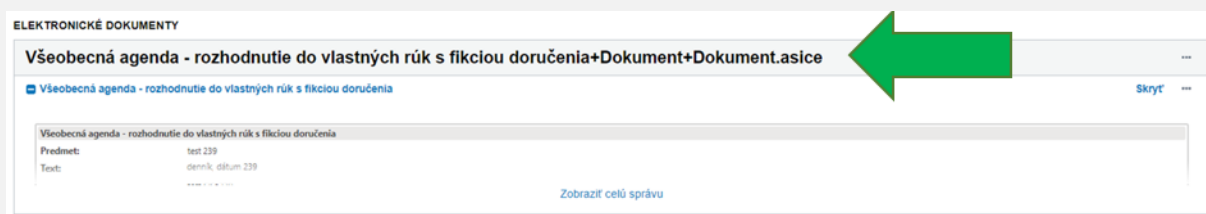


Zobrazenie dokumentov v elektronickej správe

Zoznam zmien:

Dátum vydania	Verzia	Popis zmien
28. 02. 2019	2	Str. 4, 5 – výmena obrázku s doplnením informácií o nových možnostiach – tlač detailu podpisov.

V elektronickej správe sa môžu prenášať autorizované (podpísané/pečatené), ale aj neautorizované súbory, a to buď v hlavnom objekte správy, v prílohách alebo v podpisovom kontajneri. V hlavnom objekte sa ich obsah zobrazuje priamo a ak sú aj podpísané, názov podpísaného súboru/kontajnera sa uvádza v „sivej lište“ (Obr. 1). V prípade, že obsahuje viacero súborov, ktoré sú spoločne alebo samostatne autorizované, uvádzajú sa v tejto časti zoradené pod sebou.



Obr. 1 - názov podpísaného súboru/kontajnera v „sivej lište“

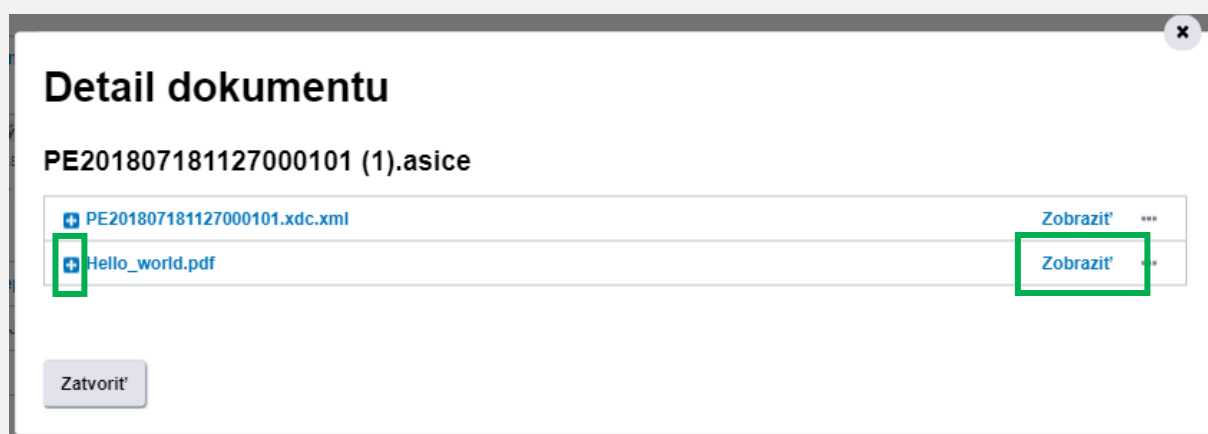
Ak sa súbory nachádzajú v prílohe elektronickej správy, ich obsah sa automaticky nezobrazuje a pre zobrazenie je potrebné kliknúť na „Zobrazit“. Obsah sa zobrazí v samostatnom modálnom okne. V prípade, že súbor obsahuje viaceré spoločne autorizované dokumenty, v modálnom okne je možné zvoliť, ktorý dokument sa má zobraziť.

Ak teda chcete vedieť, aké konkrétne dokumenty obsahuje podpísaný súbor v prílohe správy (napríklad podpisový kontajner .asice¹, .zep alebo .xzep), prejdite na „Zobraziť“ (Obr. 2).



Obr. 2 – podpisový kontajner .asice

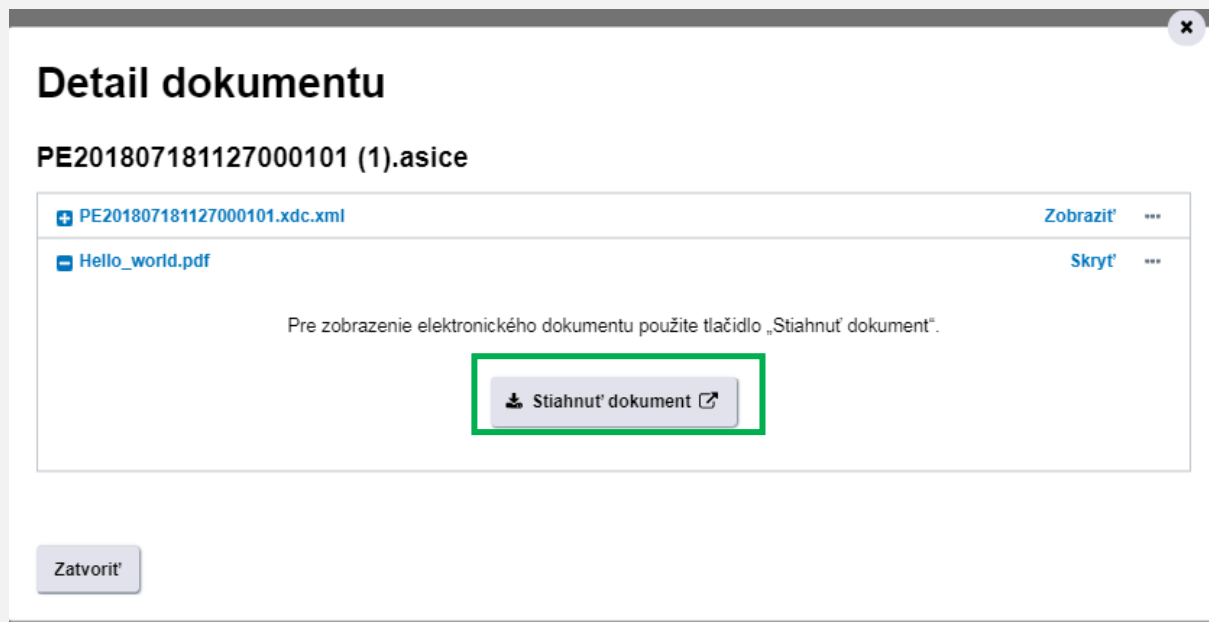
Zobrazí sa „Detail dokumentu“ so zoznamom podpísaných dokumentov. Pri vybranom dokumente zvolíte „Zobraziť“ alebo názov dokumentu alebo znamienko „+“ pred názvom dokumentu (Obr. 3).



Obr. 3 – Detail dokumentu

Údaje elektronického formulára sa následne zobrazia priamo v okne. V prípade elektronického dokumentu v inom formáte (napr. PDF) sa zobrazí tlačidlo „Stiahnuť dokument“ (Obr. 4). Dokument sa v takom prípade stiahne do vášho počítača a následne si ho môžete otvoriť a zobraziť.

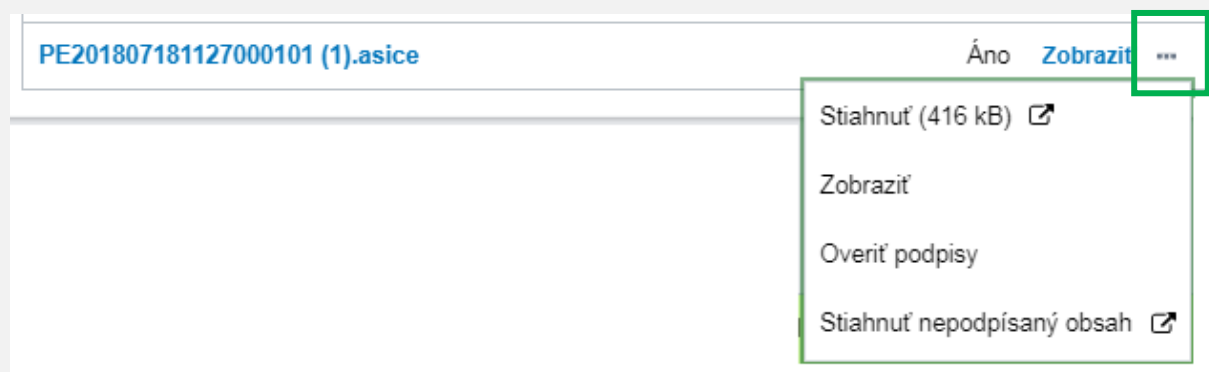
¹ Na základe čl. 27 ods. 5 a čl. 37 ods. 5 nariadenia Európskeho parlamentu a Rady (EÚ) č. 910/2014 (nariadenia eIDAS) a prílohy vykonávacieho rozhodnutia Komisie č. 2015/1506 má subjekt verejného sektora povinnosť prijímať a validovať kvalifikované elektronické podpisy (QES) vo všetkých predpísaných formátoch – CAdES, XAdES, PAdES, ASiC-E, ASiC-S. Zároveň má aj povinnosť vyhotovovať minimálne jeden z uvedených formátov. Formát XAdES_ZEP (*.xzep, *.zepx), definovaný podľa legislatívy účinnej do 30. júna 2016, nesmú podľa stanoviska NBÚ orgány verejnej moci vyhotovovať pri komunikácii s občanom alebo právnickou osobou, teda mimo uzavretých systémov (čl. 2 ods. 2 nariadenia eIDAS).



Obr. 4 – Stiahnuť dokument

Ponuka „...“ (tri bodky) obsahuje viacero operácií nad podpisovým kontajnerom (Obr. 5):

- stiahnuť (stiahne sa napríklad vo formáte .asice),
- zobrazit' (Obr. 4),
- overiť podpisy (Obr. 6),
- stiahnuť nepodpísaný obsah (v prípade ak podpisový kontajner obsahuje viaceré súbory, stiahne súbor vo formáte .zip, v ktorom nájdete dokumenty v pôvodných formátoch bez elektronických podpisov).



Obr. 5 – Operácie nad podpisovým kontajnerom cez ponuku „...“

Ak vyberiete možnosť „Overiť podpisy“, zobrazí sa nové okno obsahujúce údaje k výsledku informatívneho overenia podpisov.

- Pri názve podpisového kontajnera sa nachádzajú **„Podrobné technické informácie“** (stiahne sa textový súbor so XML štruktúrou).
- Pod podrobnými technickými informáciami nájdete možnosť **„Vytlačiť detaily podpisov“**, ktorá vám umožní vytlačiť si vizualizáciu informatívneho overenia podpisu.
- **Výsledok informatívneho overenia si môžete zoradiť podľa PODPISOV** (Obr. 6). V tomto prípade uvidíte ako prvý stĺpec položku „Podpis“ (t. j. údaje subjektu, ktorý dokument autorizoval), ako druhý položku „Dokument“ (názvy dokumentov, ktoré sa autorizovali a ak spoločne, uvedie sa „Spoločne podpísané“), ako tretiu informáciu „Platnosť podpisu“ (platný, predbežne platný), ako štvrtú položku „Autorizácia“ (s vlajkou EÚ v prípade formátu v súlade s nariadením eIDAS, s vlajkou SR v prípade formátu, ktorý nie je v súlade s nariadením eIDAS) a ako posledný piaty stĺpec „Dátum časovej pečiatky“ (ak ju neobsahuje, uvedie sa „Bez časovej pečiatky“).

Výsledok informatívneho overenia

Doručenka.asice

Zobraziť podľa: Podpisov Dokumentov

Podpis	Dokument	Platnosť podpisu	Autorizácia	Dátum časovej pečiatky
1 CN=Ústredný portál verejnej správy O= [redacted] OU= [redacted] SERIALNUMBER= [redacted] L=Bratislava C=SK	2 Doručenka	3 Platný	4 Pečať	5 26.02.2019 13:09

[Podrobné technické informácie](#)

[Vytlačiť detaily podpisov](#)

Zatvoriť

Obr. 6 – Výsledok informatívneho overenia – zoradenie podľa podpisov

- **Výsledok informatívneho overenia si môžete zoradiť aj podľa DOKUMENTOV** (Obr. 7). V takom prípade uvidíte ako prvý stĺpec položku „Dokument“ (názvy dokumentov, ktoré sa autorizovali) a ako druhý položku „Podpis“ (t. j. údaje subjektu, ktorý dokument autorizoval). Ostatné ostáva rovnaké ako pri zobrazení podľa podpisov.

Dokument	Podpis	Platnosť podpisu	Autorizácia	Dátum časovej pečiatky
Doručenka	CN=Ústredný portál verejnej správy O=[redacted] [redacted] SERIALNUMBER=[redacted] L=Bratislava C=SK	Platný	Pečať	26.02.2019 12:38

Obr. 7 – Výsledok informatívneho overenia – zoradenie podľa dokumentov

Pri názvoch autorizovaných dokumentov sa taktiež nachádza ponuka „...“, ktorá umožňuje dokument zobraziť alebo stiahnuť v pôvodnom formáte bez podpisov (Obr. 8).

PE201807181127000101.xdc.xml	...
Hello_world.pdf	... Stiahnuť

Obr. 8 – Stiahnuť dokument