

# Návod na používanie Centrálnej úradnej elektronickej tabule (CUET)

## Zoznam zmien:

Dátum zmeny	Verzia	Popis zmeny
15.12. 2017	7	Str. 9: úprava Obr. 10 a popisu k nemu
08. 08. 2019	8	Str. 3 výmena obrázku
03.02. 2020	9	Výmena Obr. 1, 4, 5, 11 Str. 4 - doplnenie rozšíreného vyhľadávania o typ obdobného zverejnenia a typ dokumentu Str. 5 - detail dokumentu – úprava popisu tlačidiel pri prílohách

## Obsah

Návod na používanie Centrálnej úradnej elektronickej tabule (CUET) .....	1
Zoznam zmien: .....	1
Centrálna úradná elektronická tabuľa (CUET) .....	3
1.1 Vyhľadávanie zverejnených dokumentov .....	4
1.2 Prihlásenie sa k zverejnenej výzve .....	6
1.3 Hromadná notifikácia o zverejnených dokumentoch .....	8
1.4 Odoberanie notifikácií o zverejnených dokumentoch od vybraných orgánov cez RSS .....	11

## Centrálna úradná elektronickej tabuľa (CUET)

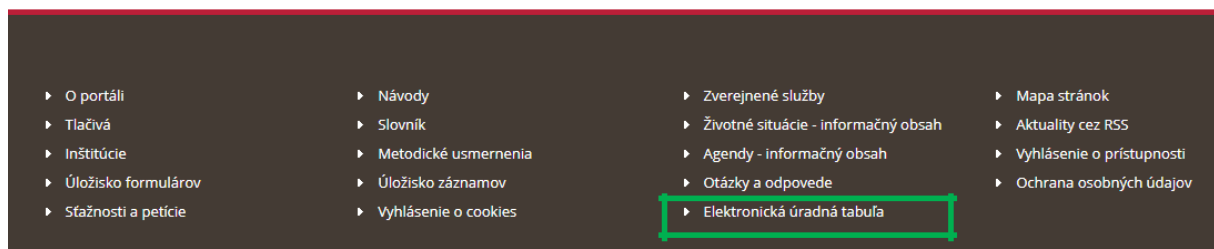
Zverejňovanie dokumentov na centrálnej úradnej elektronickej tabuli (ďalej len „CUET“) popisuje § 34 zákona č. 305/2013 Z. z. o e-Governmente. CUET je elektronické úložisko, na ktoré sa zasielajú a na ktorom sa zverejňujú elektronické úradné dokumenty, ak tak ustanovuje zákon. Orgán verejnej moci zverejňuje na CUET elektronické úradné dokumenty, ktoré sú podľa zákona o e-Governmente z hľadiska právnych účinkov totožné s dokumentmi v listinnej podobe, o ktorých osobitné predpisy ustanovujú, že sa doručujú vyvesením na úradnej tabuli orgánu, verejnou vyhláškou alebo iným obdobným spôsobom zverejnenia pre neurčitý okruh osôb.

Okrem toho orgány verejnej moci na CUET zverejňujú aj iné elektronické dokumenty, o ktorých osobitný predpis ustanovuje, že sa majú zverejniť alebo vyvesiť na úradnej tabuli, verejnou vyhláškou, na webovom sídle alebo iným obdobným spôsobom zverejnenia pre neurčitý okruh osôb.

**Upozornenie:** Zverejnenie na CUET nenahrádza povinnosť zverejnenia, či vyvesenia podľa osobitných predpisov, ak osobitný predpis neustanovuje inak.

**Na CUET je potrebné vykonať zverejnenie dokumentu v rovnaký deň, ako je dokument zverejnený na úradnej tabuli,** verejnou vyhláškou, na webovom sídle alebo iným obdobným spôsobom zverejnenia. Ak nie je možné z objektívnych príčin zverejniť dokument v rovnaký deň, zverejní úrad spolu s dokumentom na elektronickej úradnej tabuli aj informáciu, kedy dokument zverejnil na svojej úradnej tabuli, verejnou vyhláškou alebo iným spôsobom.

Informácie zverejnené prostredníctvom formulárov CUET sú sprístupnené pre všetkých používateľov ÚPVS bezodplatne na adrese [cuet.slovensko.sk](http://cuet.slovensko.sk) alebo cez „Elektronická úradná tabuľa“ v päťke úvodnej stránky portálu [slovensko.sk](http://slovensko.sk) (Obr. 1).



Obr. 1 – Umiestnenie v päťke portálu slovensko.sk

## 1.1 Vyhľadávanie zverejnených dokumentov

Základné vyhľadávanie na [cuet.slovensko.sk](http://cuet.slovensko.sk) je možné podľa nasledujúcich parametrov:

- „Zverejňovateľ“, do poľa treba zadať názov, adresu alebo IČO,
- „Autor dokumentov“, do poľa treba zadať názov, adresu alebo IČO,
- „Zverejnené od:“ a „Zverejnené do:“, dátum je potrebné vyplniť vo formáte DD-MM-RRRR, prípadne ho zvoliť priamo cez kalendár, ktorý sa zobrazí po kliknutí do uvedeného vyhľadávacieho poľa.

Pre vyhľadávanie je potrebné zadať aspoň jeden parameter vyhľadávania (Obr. 2).

Úvod | O portáli | Pomoc | Kontakt | English version

slovensko.sk

Centrálna úradná elektronickej tabuľa  
Ústredný portál verejných služieb ľuďom

Vyhľadávanie na Centrálnej úradnej elektronickej tabuli (CUET)

Zverejňovateľ (Orgán verejnej moci):  ?

Autor dokumentov:  ?

Zverejnené od:  ?

Zverejnené do:  ?

▸ Vyhľadávanie podľa lokality a kategórie orgánu verejnej moci

▸ Rozšírené vyhľadávanie

Vyhľadať

Obr. 2 - Vyhľadávacia stránka CUET

Vyhľadávanie je možné upresniť prostredníctvom „Vyhľadávania podľa lokality a kategórie orgánu verejnej moci“ a „Rozšíreného vyhľadávania“, ktoré obsahuje parametre:

- Registratúrna značka
  - Číslo registratúrneho
  - záznamu Názov dokumentu
- Anotácia dokumentu
  - Fulltextové vyhľadávanie vo zverejnenom dokumente
  - Fulltextové vyhľadávanie v adresátoch výziev
  - Typ obdobného zverejnenia (úradná tabuľa, webové sídlo, verejná vyhláška, iný obdobný spôsob)

- Typ dokumentu (elektronický úradný dokument, iný elektronický dokument)

Zoznam dokumentov, ktorý vyhovuje zadaným údajom vyhľadávania sa následne zobrazia pod vyhľadávacou časťou (Obr. 3).

Počet nájdených dokumentov: 3

<b>Zverejňovateľ (Orgán verejnej moci):</b> Miestny úrad Bratislava – Petržalka	<b>Zverejnené od:</b> 30.09.2014	<b>Registratúrna značka:</b> RS125
<b>Autor dokumentov:</b> Miestny úrad Bratislava – Petržalka	<b>Zverejnené do:</b> 03.12.2014	<b>Číslo registratúrneho záznamu:</b> SC1
<b>Názov dokumentu:</b> Batch test		
<b>Anotácia dokumentu:</b> Abstract CUET documentu		
<a href="#">Zobraziť</a>		
<b>Zverejňovateľ (Orgán verejnej moci):</b> Miestny úrad Bratislava – Petržalka	<b>Zverejnené od:</b> 30.09.2014	<b>Registratúrna značka:</b> RS125
<b>Autor dokumentov:</b> Miestny úrad Bratislava – Petržalka	<b>Zverejnené do:</b> 20.11.2014	<b>Číslo registratúrneho záznamu:</b> SC1
<b>Názov dokumentu:</b> Výzva reg 12		
<b>Anotácia dokumentu:</b> Abstract CUET documentu		
<a href="#">Zobraziť</a>		
<b>Zverejňovateľ (Orgán verejnej moci):</b>	<b>Zverejnené od:</b>	<b>Registratúrna značka:</b>

Obr. 3 - Zoznam nájdených dokumentov

Zvolením tlačidla „Zobraziť“ je používateľ presmerovaný na detail dokumentu, ktorý obsahuje

- informácie o zverejnenom dokumente,
- tlačidlo „Zobraziť“, sa zobrazuje iba v prípade podporovaného mimetypeu príloh (odpodpísané alebo nepodpísané), ktoré sú nakonfigurované,
- tlačidlo „Stiahnuť“, sa zobrazuje vždy,
- tlačidlo „Stiahnuť (podpísané)“, sa zobrazuje len v prípade pridaného podpisu (stiahne kontajner podpisov),
- tlačidlo „Uložiť žiadosť“ umožňuje stiahnutie pôvodnej žiadosti o zverejnenie dokumentu, pričom žiadosť je v špecifickom formáte MessageContainer s príponou .xml,
- tlačidlo „Kontrolný súčet“ slúži na technické overenie žiadosti alebo prílohy po jej uložení,
- tlačidlo „Späť na vyhľadávanie“ umožňuje návrat na vyhľadávaciu obrazovku (Obr. 4).

## Návod na používanie Centrálnej elektronickej tabule (CUET)

Dátum zverejnenia: 08. 03. 2019

Verzia: 9

Dátum aktualizácie: 03. 02 .2020

slovensko.sk  
ústredný portál verejnej správy

Zverejňovateľ (Orgán verejnej moci): Národná agentúra pre sieťové a elektronické služby: Test	Zverejnené od: 29.01.2020	Registratúrna značka:
Autor dokumentov: Národná agentúra pre sieťové a elektronické služby: Test	Zverejnené do: 27.02.2020	Číslo registratúrneho záznamu:
Názov dokumentu: mbl ukážka obdobného zverejnenia s asice II		
Typ dokumentu: Iný elektronický dokument		
Anotácia dokumentu:		<a href="#">Uložiť žiadosť</a>
		<a href="#">Kontrolný súčet</a>
Typ obdobného zverejnenia: Úradná tabuľa orgánu verejnej moci	Dátum začiatku obdobného zverejnenia: 29.01.2020	Dátum ukončenia obdobného zverejnenia: 28.02.2020
Názov prílohy: container-signed-cades- baseline-b--xml-pdf-pdf-odt.pdf	Typ a veľkosť: 22.96 kB	<a href="#">Zobrazíť</a>
		<a href="#">Stiahnuť</a>
		<a href="#">Stiahnuť (podpísané)</a>
		<a href="#">Kontrolný súčet</a>
<a href="#">Späť na vyhľadávanie</a>		

Obr. 4 - Detaily zobrazeného dokumentu

## 1.2 Prihlásenie sa k zverejnenej výzve

V prípade, že je na CUET zverejnený dokument, ktorý má v názve „Výzva“ a užívateľ sa chce k nemu prihlásiť, má podľa toho, či je fyzickou alebo právnickou osobou k dispozícii tlačidlo „Prihlásiť sa k výzve – fyzická osoba“ alebo „Prihlásiť sa k výzve – právnická osoba“ (Obr. 5).

## Návod na používanie Centrálnej elektronickej tabule (CUET)

Dátum zverejnenia: 08. 03. 2019

Verzia: 9

Dátum aktualizácie: 03. 02 .2020

slovensko.sk  
ústredný portál verejnej správy

The screenshot displays a tender information page. At the top, it lists the tendering authority (Národná agentúra pre sieťové a elektronické služby), the start date (29.01.2020), and the registration number. Below this, it shows the author (Test), the publication date (08.03.2020), and the registration record number. The document title is 'mbl úkážka obdobného zverejnenia výzvy II', and the type is 'Elektronický úradný dokument'. The applicant's name is 'Martin Blaško'. At the bottom, there are three buttons: 'Uložiť žiadosť', 'Kontrolný súčet', and 'Späť na vyhľadávanie'. A green box highlights two buttons: 'Prihlásiť sa k výzve - fyzická osoba' and 'Prihlásiť sa k výzve - právnická osoba'.

Obr. 5 - Formuláre na prihlásenie sa k výzve

Po kliknutí na „Prihlásiť sa k výzve“ sa zobrazí príslušný formulár, v ktorom je potrebné vyplniť povinné polia označené červenou hviezdíčkou. Názov a identifikátor dokumentu sa automaticky vyplní pri presmerovaní z CUET stránky (Obr. 6 a 7).

The screenshot shows a registration form titled 'Formulár'. It is divided into two sections: 'Zverejnená výzva' and 'Žiadateľ'. The 'Zverejnená výzva' section contains two input fields: 'Názov dokumentu' and 'Identifikátor dokumentu', both marked with a red asterisk. The 'Žiadateľ' section contains four input fields: 'Meno', 'Priezvisko', 'Rodné číslo', and 'Správa', all marked with a red asterisk.

Obr. 6 - Vizualizácia formulára na prihlásenie sa k výzve pre fyzickú osobu

Vypracovalo: oddelenie redakcie ÚPVS, Národná agentúra pre sieťové a elektronické služby  
Pozn.: Použité obrázky sú len ilustračné.

Formulár

Zverejnená výzva

Názov dokumentu \*

Identifikátor dokumentu \*

Žiadateľ

IČO \*

Správa

Obr. 7 - Vizualizácia formulára na prihlásenie sa k výzve pre právnickú osobu

### 1.3 Hromadná notifikácia o zverejnených dokumentoch

Po prihlásení sa na portál [slovensko.sk](http://slovensko.sk) je v prihlasovacom paneli k dispozícii „Profil“, kde sa nachádzajú základné informácie o prihlásenom používateľovi (Obr. 8).

V časti „Upravenie kontaktných údajov“ v „Ostatných nastaveniach“ je možné zvoliť „Zasielať informáciu do schránky o nových správach zverejnených na centrálnej úradnej elektronickej tabuli (CUET)“ (Obr. 9 a 10).



Obr. 8 - Profil



**Môj profil**

Janko Tisíci

Fyzická osoba — Občan SR s trvalým pobytom na území SR

Stav Vašej elektronickej schránky	Dátum
Zriadená	23.04.2014

- ▶ Upravenie kontaktných údajov
- ▶ Zobrazenie zastupovania

2.

Obr. 9 - Upravenie kontaktných údajov

Ostatné nastavenia

Chcem mať lokalizáciu automaticky zapnutú

Lokalizácia  
(zvoľte obec) ▼ ?

Uprednostnený jazyk  
Sk ▼ ?

Uprednostnený komunikačný kanál  
SMS ▼

Pracovný kalendár  
(zvoľte) ▼

Zasielať do schránky hromadné notifikácie o všetkých elektronických dokumentoch zverejnených orgánmi verejnej moci na Elektronickej úradnej tabuli (CUET).  
Pokiaľ chcete z Elektronickej úradnej tabule odberať notifikácie o zverejnených elektronických dokumentoch iba od vybraných orgánov verejnej moci, využite RSS kanál.

\* - povinný údaj

Uložiť zmeny

3.

4.

Obr. 10 – Zasielanie hromadných notifikácií do schránky a uloženie zmien

V prípade, že dôjde k zverejneniu dokumentu na CUET a používateľ má podľa uvedeného postupu zvolenú možnosť „Zasielať do schránky hromadné notifikácie o všetkých elektronických dokumentoch zverejnených orgánmi verejnej moci na Elektronickej úradnej tabuli (CUET)“, do elektronickej schránky mu príde „Hromadná

*Vypracovalo: oddelenie redakcie ÚPVS, Národná agentúra pre sieťové a elektronické služby  
Pozn.: Použité obrázky sú len ilustračné.*

notifikácia o zverejnených dokumentoch na CUET“ s aktívnymi odkazmi na detail zverejnených dokumentov (Obr. 11).

Pokiaľ chce používateľ z CUET odoberať notifikácie o zverejnených elektronických dokumentoch iba od vybraných orgánov verejnej moci, odkaz na [RSS kanál](#) nájde priamo v profile alebo môže postupovať v zmysle podkapitoly 1.4.

**Hromadná notifikácia o publikovaných dokumentoch v CUET**

Dátum uloženia do schránky: 31.01.2020 00:11:44  
Odosielateľ: Ústredný portál verejnej správy

**DETAIL SPRÁVY**

Obsahom tejto správy je 1 elektronický dokument.

**ELEKTRONICKÉ DOKUMENTY**

[Hromadná notifikácia o publikovaných dokumentoch v CUET](#)

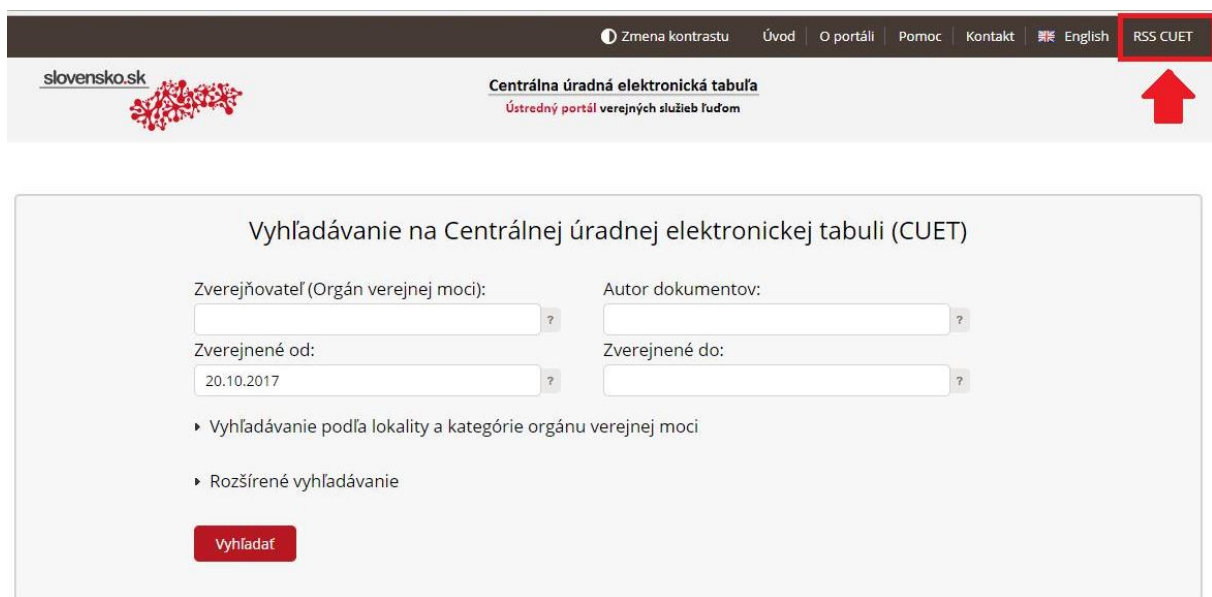
Dokumenty zverejnené na CUET	
<b>Informácia o notifikácií</b>	
Názov:	Dokumenty zverejnené na CUET
Popis:	Zoznam novozverejnených dokumentov na CUET
<b>Zverejnené dokumenty</b>	
<b>Dokument</b>	
Názov dokumentu:	mbl ukážka obdobného zverejnenia s asice II
Odkaz na dokument:	<a href="#">Zobraziť na CUET</a>
<b>Dokument</b>	
Názov dokumentu:	mbl ukážka obdobného zverejnenia výzvy
Odkaz na dokument:	<a href="#">Zobraziť na CUET</a>
<b>Dokument</b>	
Názov dokumentu:	mbl ukážka obdobného doručenia dokumentu
Odkaz na dokument:	<a href="#">Zobraziť na CUET</a>
<b>Dokument</b>	
Názov dokumentu:	mbl ukážka obdobného doručenia dokumentu II
Odkaz na dokument:	<a href="#">Zobraziť na CUET</a>
<b>Dokument</b>	
Názov dokumentu:	mbl ukážka obdobného zverejnenia dokumentu III
Odkaz na dokument:	<a href="#">Zobraziť na CUET</a>

Obr. 11 - Hromadná notifikácia o zverejnených dokumentoch na CUET

## 1.4 Odoberanie notifikácií o zverejnených dokumentoch od vybraných orgánov cez RSS

Prostredníctvom RSS kanála môže používateľ odoberať notifikácie o zverejnených dokumentoch od konkrétnych orgánov verejnej moci, ktoré si sám zvolí.

Po kliknutí na odkaz „RSS CUET“ môže používateľ vyhľadať orgán, od ktorého chce odoberať notifikácie. Vyhľadávanie je možné podľa názvu orgánu, lokality a kategórie.



The screenshot shows the top navigation bar of the slovensko.sk website. The 'RSS CUET' link is highlighted with a red box and a red arrow pointing upwards. Below the navigation bar is the header area with the logo and the text 'Centrálna úradná elektronickej tabuľa' and 'Ústredný portál verejných služieb ľuďom'. The main content area is titled 'Vyhľadávanie na Centrálnej úradnej elektronickej tabuli (CUET)'. It contains four search filters: 'Zverejňovateľ (Orgán verejnej moci):', 'Autor dokumentov:', 'Zverejnené od:', and 'Zverejnené do:'. The 'Zverejnené od:' filter has the value '20.10.2017'. Below the filters are two radio button options: 'Vyhľadávanie podľa lokality a kategórie orgánu verejnej moci' and 'Rozšírené vyhľadávanie'. A red 'Vyhľadať' button is located at the bottom of the search area.

Obr. 12 – Úvodná stránka CUET - RSS

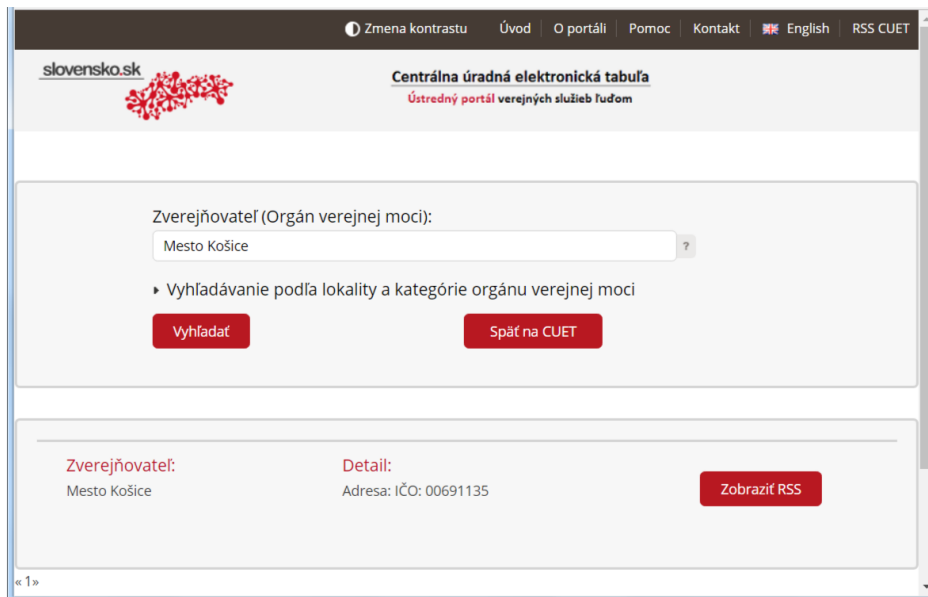
# Návod na používanie Centrálnej elektronickej tabule (CUET)

Dátum zverejnenia: 08. 03. 2019

Verzia: 9

Dátum aktualizácie: 03. 02 .2020

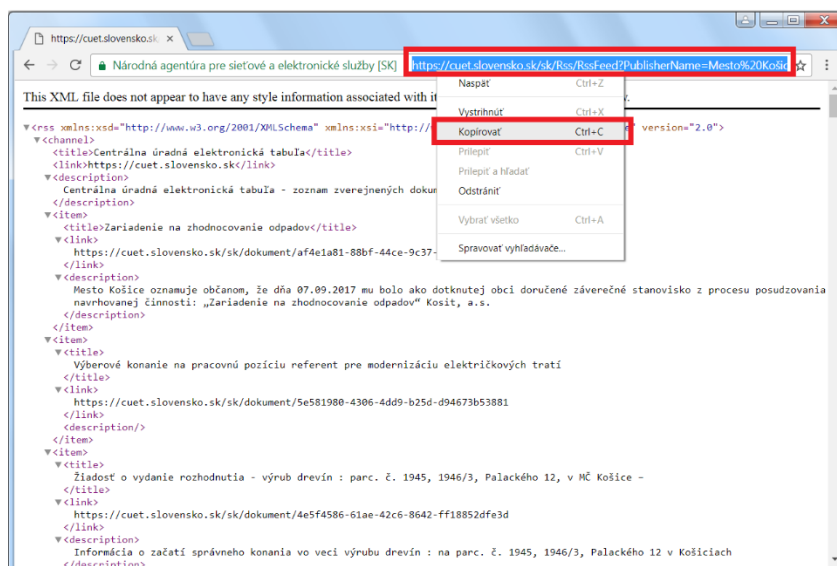
slovensko.sk  
ústredný portál verejnej správy



Obr. 13 – Menu RSS CUET

V zobrazených výsledkoch sa po kliknutí na tlačidlo "Zobrazíť RSS" zobrazí RSS kanál obsahujúci notifikácie o dokumentoch zverejnených daným orgánom.

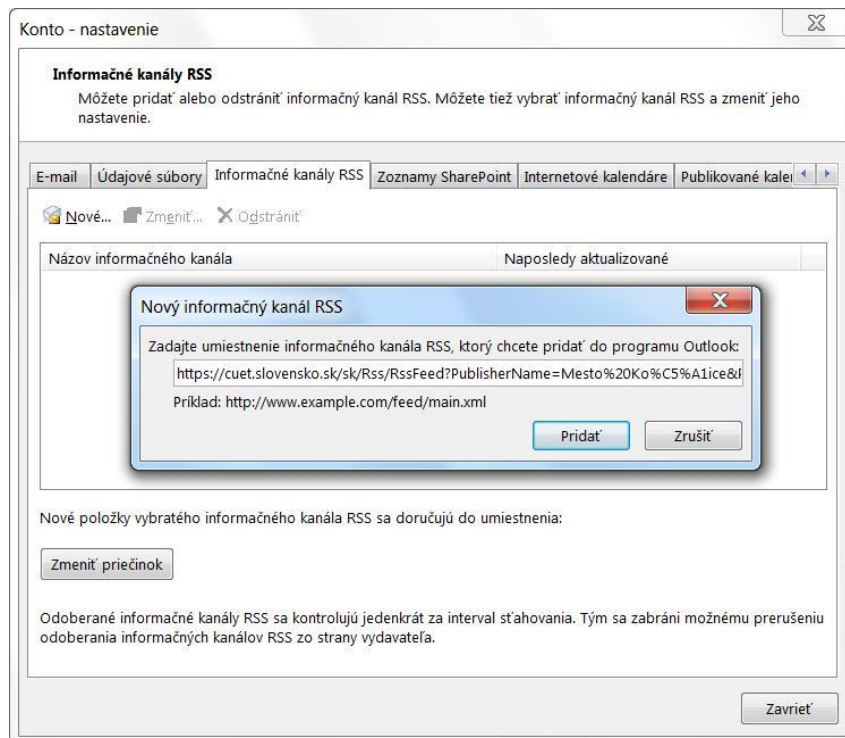
Adresu RSS kanála je potrebné skopírovať webového prehliadača a adresu uložiť do aplikácie pre odoberanie správ cez RSS.



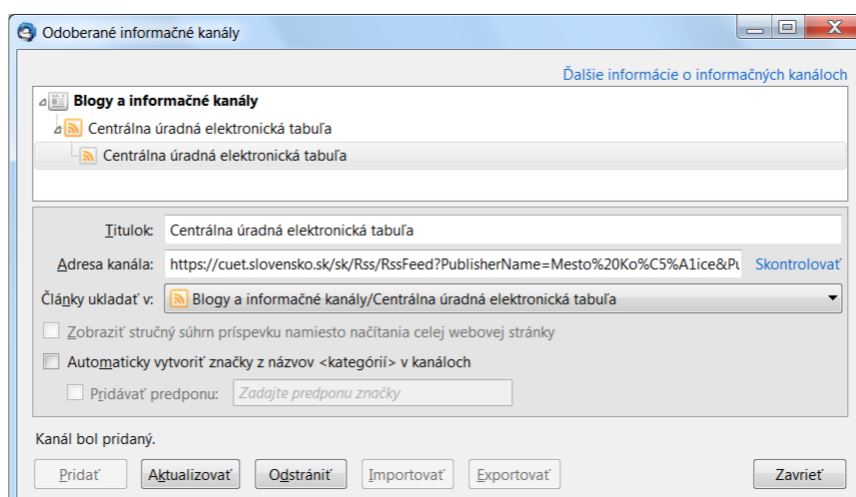
Obr. 14 – RSS kanál

Vypracovalo: oddelenie redakcie ÚPVS, Národná agentúra pre sieťové a elektronicke služby  
Pozn.: Použité obrázky sú len ilustračné.

Príklady nastavenia e-mailového klienta pre odoberanie RSS kanála pre nastavenie v e-mailovom klientovi MS Outlook a Thunderbird.



Obr. 15 – Nastavenie RSS kanála pre MS Outlook



Obr. 16 – Nastavenie RSS kanála pre Thunderbird